

## MSP 203 - 快速指南


**NOTE** 完整安装、设置和操作详情，请参考[www.rgblink.com](http://www.rgblink.com)的MSP 203用户说明书。

此指南仅供有安装经验的用户参考安装和快速设置MSP 203。

**注意**  
在MSP 203 上电之前，请登录  
[www.rgblink.cn](http://www.rgblink.cn)下载MSP 203的用户说明书，了解相关操作和设置。

### 接口说明

#### INPUT输入接口



#### 接口

- ① SDI输入接口                      ③⑥ 指示灯
- ② SDI环路输出接口              ④⑤ 音频输入接口

#### SDI输入接口

SDI输入接口可接来自高清播放器、高清摄像机等的视频信号。



#### SDI环路输出接口

SDI环路输出接口可接具有SDI输入接口的设备。



#### 音频输入接口


音频输入接口可接来自DVD、机顶盒、硬盘播放器等的音频信号。



#### 指示灯

当选择模拟音频输入时，模拟音频输入接口的左右声道旁的LED指示灯3、6灯亮；当选择数字音频输入时，数字音频输入接口旁的LED指示灯3灯亮。

#### OUTPUT输出及其他接口



#### 接口

- ① 电源接口                          ②④⑥ 指示灯
- ③ HDMI输出接口                  ⑤ USB接口

#### HDMI输出接口

HDMI输出接口，用于连接新一代摄像机、电视机和视频投影仪。



### USB接口

USB接口，主要用于上位机软件控制。


### 指示灯

当设备内部有电源供电时，电源旁的LED指示灯2灯亮；  
当有HDMI信号输出时，HDMI接口旁的LED指示灯4灯亮；  
当USB接口接到上位机软件时，USB接口旁的LED指示灯6灯亮。

### 电源接口

将设备的电源适配器一端连接设备，另一端接入插座，设备上电，电源指示灯亮起表示设备正常工作。本设备使用标准12V/3A电源。

### 拨码开关



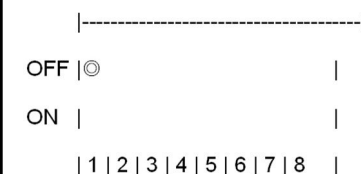
### 功能描述框

		OFF=UP    ON=DOWN																	
HDMI	OFF	1	2	3	4	5	6	7	8	SDI	OFF	1	2	3	4	5	6	7	8
	ON	1	2	3	4	5	6	7	8		ON	1	2	3	4	5	6	7	8
Audio Out	OFF	1	2	3	4	5	6	7	8	Embedded	OFF	1	2	3	4	5	6	7	8
	ON	1	2	3	4	5	6	7	8		ON	1	2	3	4	5	6	7	8
Mute	OFF	1	2	3	4	5	6	7	8	Audio	OFF	1	2	3	4	5	6	7	8
	ON	1	2	3	4	5	6	7	8		ON	1	2	3	4	5	6	7	8
Update	OFF	1	2	3	4	5	6	7	8	Embedded	OFF	1	2	3	4	5	6	7	8
	ON	1	2	3	4	5	6	7	8		ON	1	2	3	4	5	6	7	8
Operation	OFF	1	2	3	4	5	6	7	8	Embedded	OFF	1	2	3	4	5	6	7	8
	ON	1	2	3	4	5	6	7	8		ON	1	2	3	4	5	6	7	8

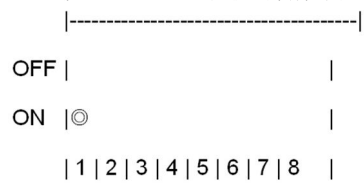
### 操作说明

拨码向上为OFF，拨码向下为ON，具体操作如下：

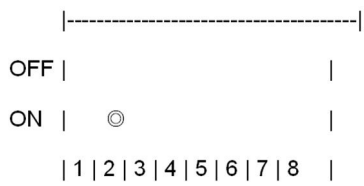
1、拨码1 OFF为静音；



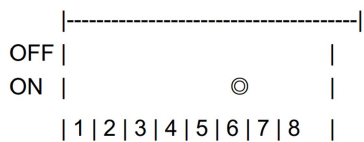
2、拨码1 ON为取消静音;



3、拨码2必须固定为ON;



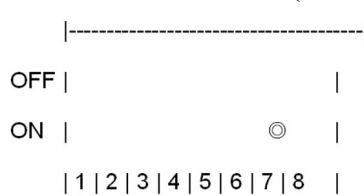
4、拨码6为ON, 480i格式反色, 其他格式信号无动作;



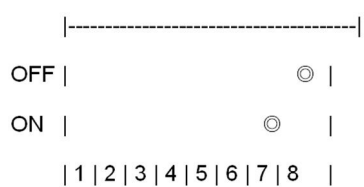
5、拨码7为OFF, SDI内嵌音频输出, 模拟和数字AES/EBU均无输出;



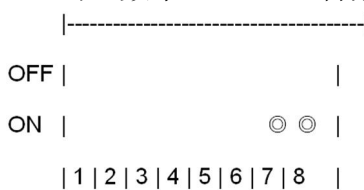
6、拨码7为ON, SDI内嵌音频无输出, 模拟或数字AES/EBU输出(视拨码8而定), HDMI信号;




7、拨码7为ON,拨码8为OFF, 数字AES/EBU音频输出, 模拟音频无输出, HDMI信号;



8、拨码7为ON,拨码8为ON, 模拟音频左右声道输出, 数字AES/EBU音频无输出, HDMI信号。



9、拨码7为OFF,拨码8为OFF,DVI信号,无音频输出。



## 功能描述

### 功能描述

1. SDI输入转HDMI输出;
2. 支持480i、576i、720P、1080i、1080P分辨率输入输出;
3. 支持模拟左右声道输入、数字AES/EBU输入, SDI内嵌音频输入及静音功能;
4. 当有HDMI信号输出时, HDMI接口旁的LED灯长亮; 当有DVI信号输出时, HDMI接口旁的LED灯闪亮; 当选择模拟音频输入时, 模拟音频输入接口的左右声道旁的LED灯亮; 当选择数字音频输入时, 数字音频输入口旁的LED灯亮。

### 功能描述框

